

# 2018

## GESTIONANDO LA INSERCIÓN INTERNACIONAL

### Inventario de barreras a las exportaciones argentinas

Centro de Economía  
Internacional

Subsecretaría de Estrategia  
Comercial y Promoción Económica

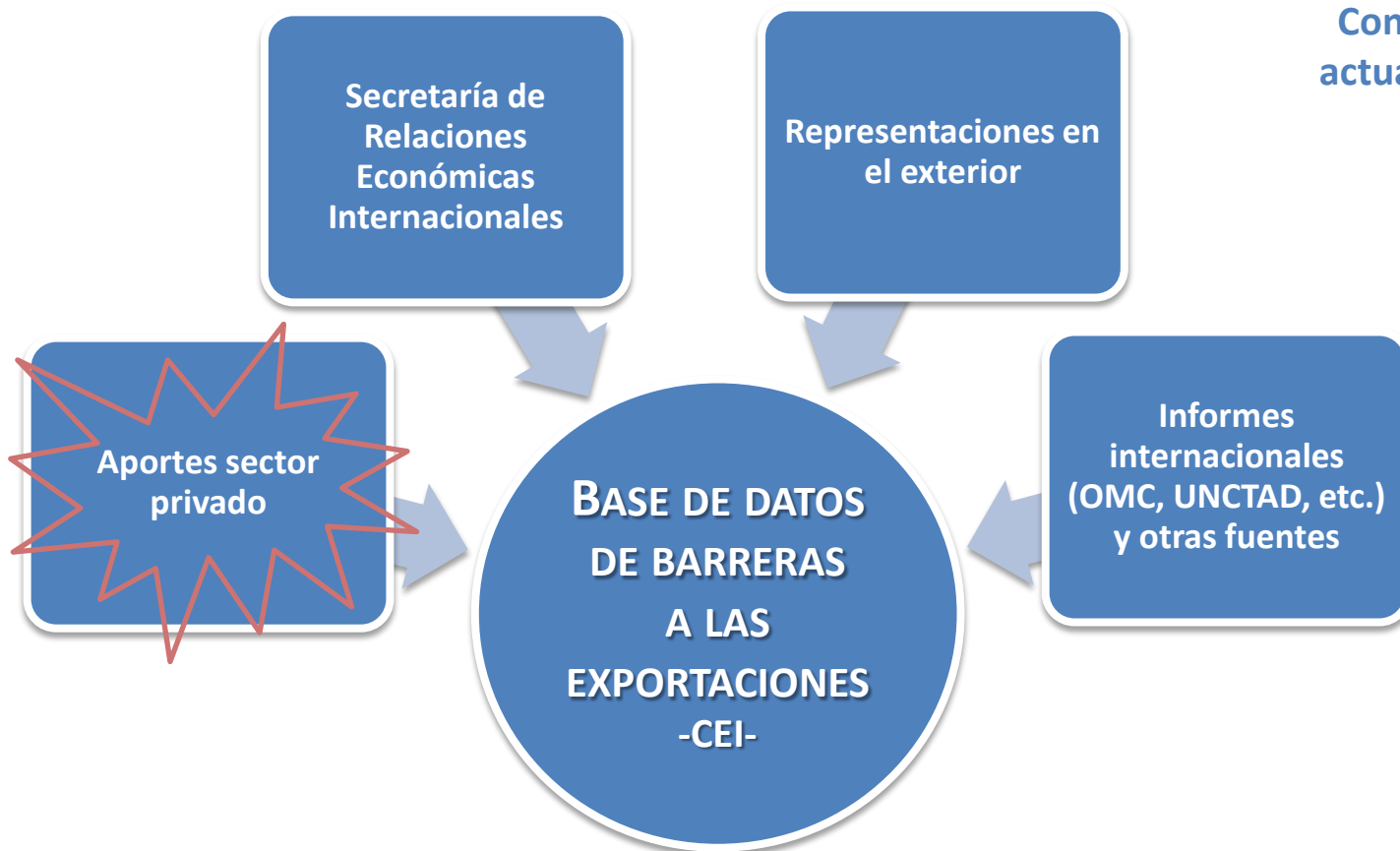
Secretaría de Relaciones  
Económicas Internacionales



Ministerio de Relaciones Exteriores y Culto  
**República Argentina**

# Gestionando la Inserción Internacional

Con información  
actualizada a junio  
2018



# Gestionando la Inserción Internacional



Disponible en:

<http://www.cei.gov.ar/es/gestionando-la-insercion-internacional>



Si detectás alguna barrera en tus operaciones de exportación de bienes, la podés informar a:  
[barreras@cancilleria.gob.ar](mailto:barreras@cancilleria.gob.ar)

# Gestionando la Inserción Internacional

Medidas vigentes en junio 2018	Cantidad	Participación
Según carácter de la medida		
Medidas permanentes	408	88%
Medidas transitorias	55	12%
<b>Total medidas vigentes</b>	<b>463</b>	<b>100%</b>
Según alcance de la medida		
Medidas que afectan únicamente a la Argentina	28	6%
Medidas que afectan también a otros países	435	94%
<b>Total medidas vigentes</b>	<b>463</b>	<b>100%</b>

Exportaciones argentinas	Exportaciones 2017 (millones de US\$)
Alcanzadas por medidas vigentes	27.954
Totales	58.384
<b>Participación en exportaciones argentinas*</b>	<b>48%</b>

Fuente: CEI

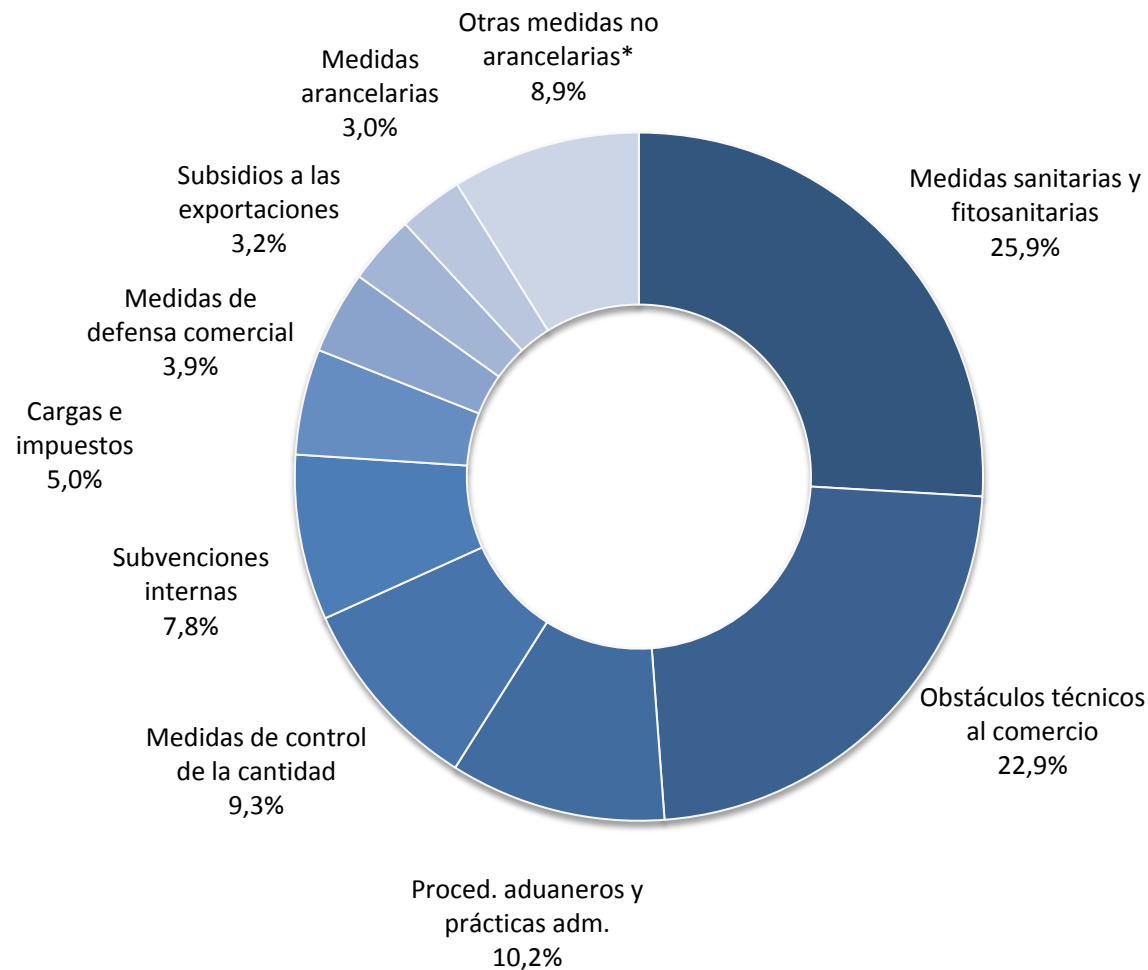
## Resultados preliminares

- Se identificaron 463 medidas originadas en 65 países
- El 48% de nuestras exportaciones están sujetas a medidas que de una u otra forma dificultan el acceso a los mercados externos
- El 45% de las empresas exportadoras argentinas venden productos que están alcanzados por alguna de las medidas inventariadas
- La mayor parte de estas empresas exporta animales vivos y productos del reino animal, alimentos y bebidas, productos del reino vegetal y químicos
- Sus principales destinos de exportación son Brasil, la UE, Estados Unidos, Vietnam e India

Nota: \* No se tuvieron en cuenta para el cálculo aquellas medidas que afectan a la totalidad del nomenclador arancelario y por lo tanto alcanzan a todas las exportaciones hacia a un determinado destino.

# Gestionando la Inserción Internacional

## Medidas registradas, vigentes en junio 2018, por tipo de medida



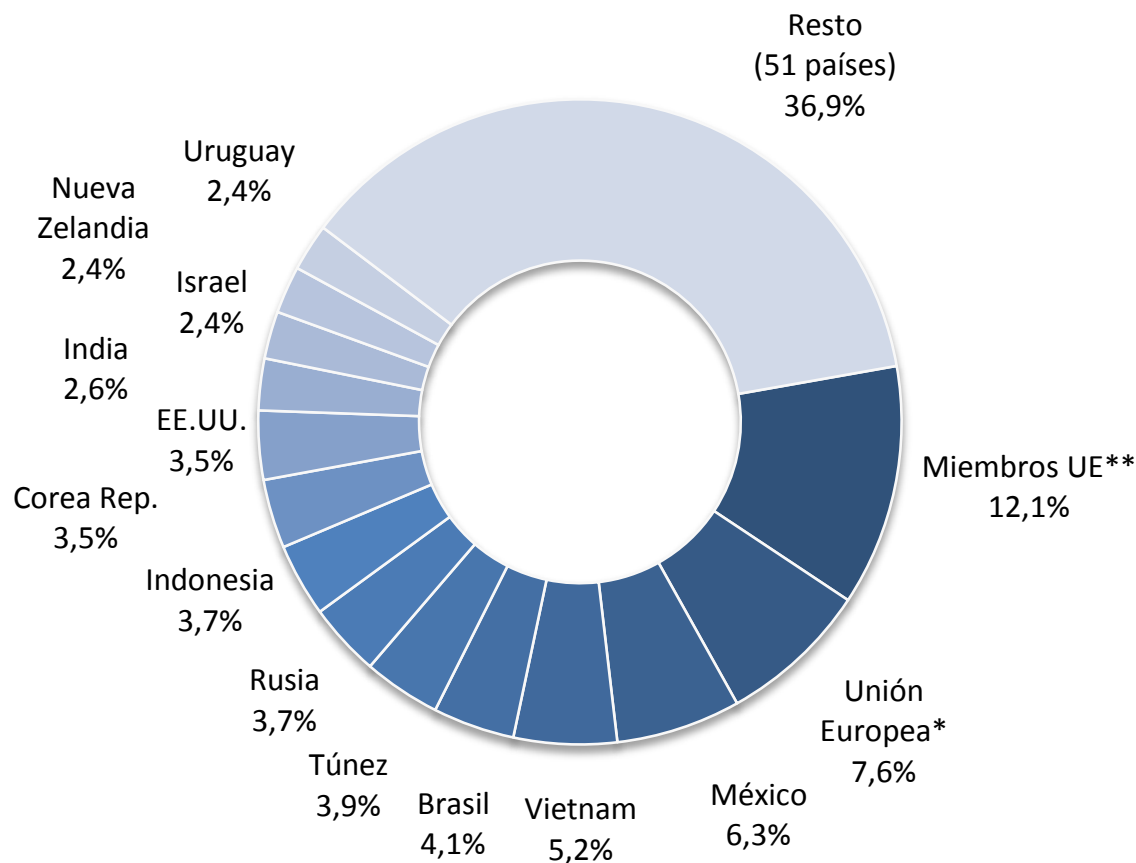
- La mayor parte de las medidas inventariadas están relacionadas con la inocuidad de los alimentos y la sanidad animal y vegetal (medidas sanitarias y fitosanitarias) y con reglamentaciones y normas aplicables a las manufacturas (obstáculos técnicos al comercio)
- Medidas de tipo más tradicional, como las que buscan controlar la cantidad de productos importados o los procedimientos aduaneros y administrativos, también resultan de importancia
- Estos cuatro tipos de medidas concentran más del 68% de las medidas registradas

\* Incluye: medidas de control de precios, restricciones a la contratación pública, normas de origen y otras medidas no arancelarias.

Fuente: CEI

# Gestionando la Inserción Internacional

## Medidas registradas, vigentes en junio 2018, por país que las implementa



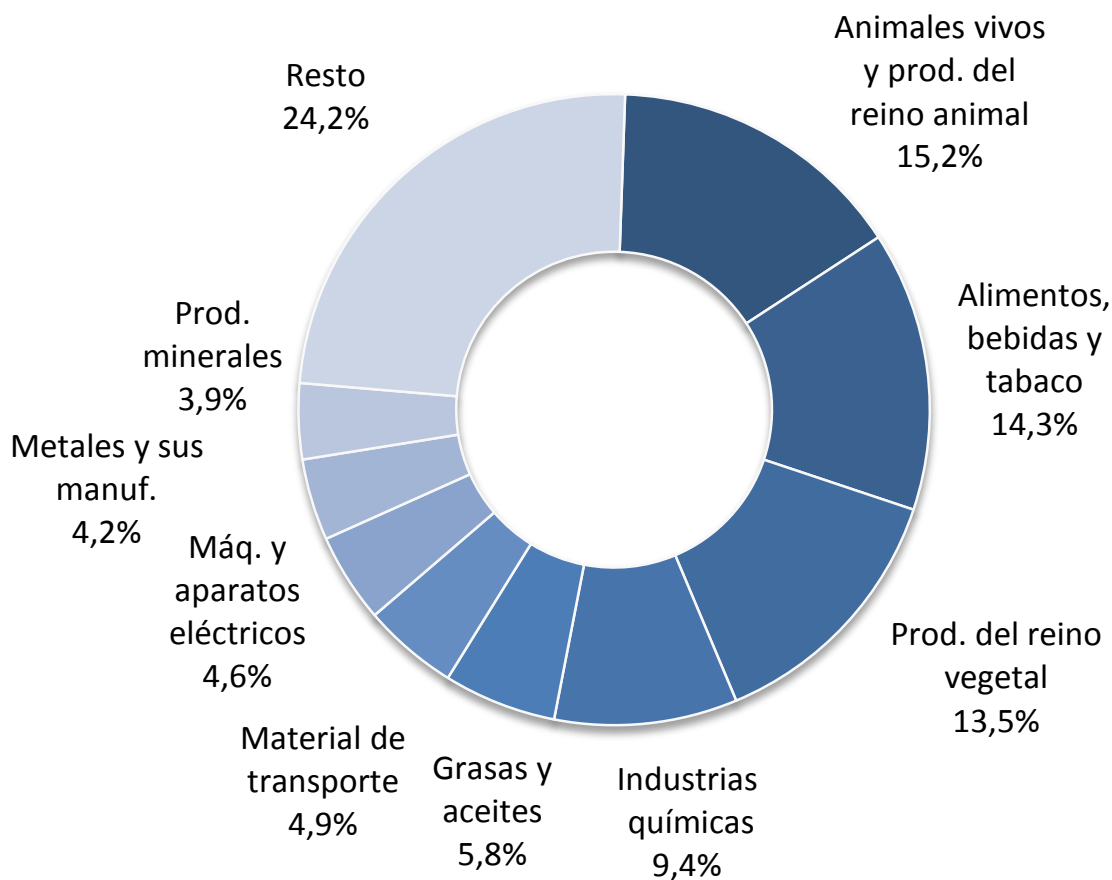
- Los cinco destinos en los que se han registrado la mayor cantidad de medidas suman casi el 40% del total de medidas vigentes
- Entre ellos se encuentran la UE y sus miembros (considerados como un único país), México, Vietnam, Brasil y Túnez

\* Medidas de competencia exclusiva de la UE (unión aduanera, política comercial común, funcionamiento mínimo mercado interno).

\*\* Otras medidas tomadas por los miembros (mercado interior, agricultura, medio ambiente, energía)

# Gestionando la Inserción Internacional

## Medidas registradas, vigentes en junio 2018, por sector económico\*



- Los productos exportados por nuestro país que se vieron sujetos a la mayor cantidad de medidas se encuentran concentrados en el reino animal y vegetal:

Animales vivos y productos del reino animal; Alimentos, bebidas y tabaco; y Productos del reino vegetal

- Estos 3 sectores abarcan más del 40% de las medidas registradas

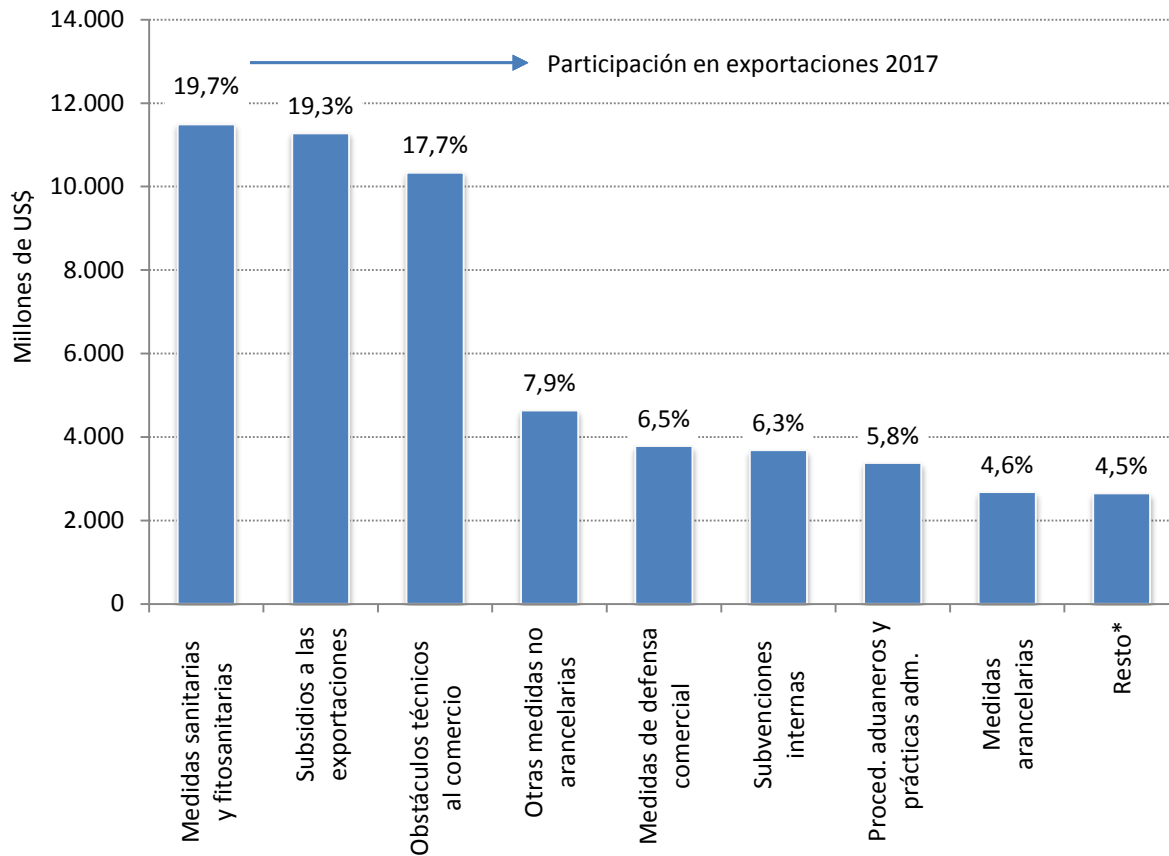
\* Secciones del SA

Fuente: CEI



# Gestionando la Inserción Internacional

## Exportaciones abarcadas por medidas registradas en junio 2018, por tipo de medida



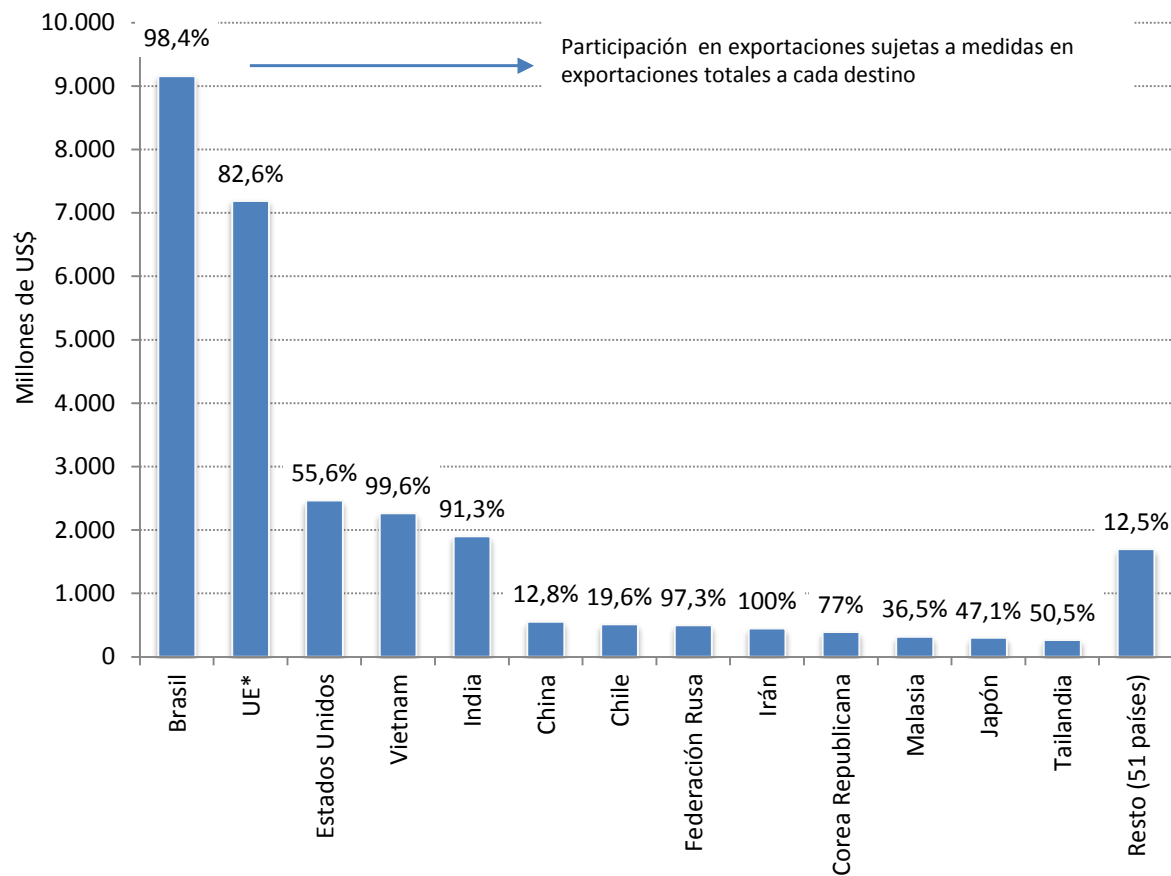
- Casi el 20% de las exportaciones argentinas en 2017 enfrentaron medidas sanitarias y fitosanitarias, el 19,3% se encontraron con subsidios a las exportaciones y cerca del 18% con obstáculos técnicos al comercio
- El porcentaje de exportaciones alcanzado por otros tipos de medidas no superó el 8%

\*Incluye medidas de control de la cantidad, medidas de control de precios, cargas e impuestos, normas de origen y restricciones a la contratación pública



# Gestionando la Inserción Internacional

## Exportaciones abarcadas por medidas registradas en jun-18, por país que implementa

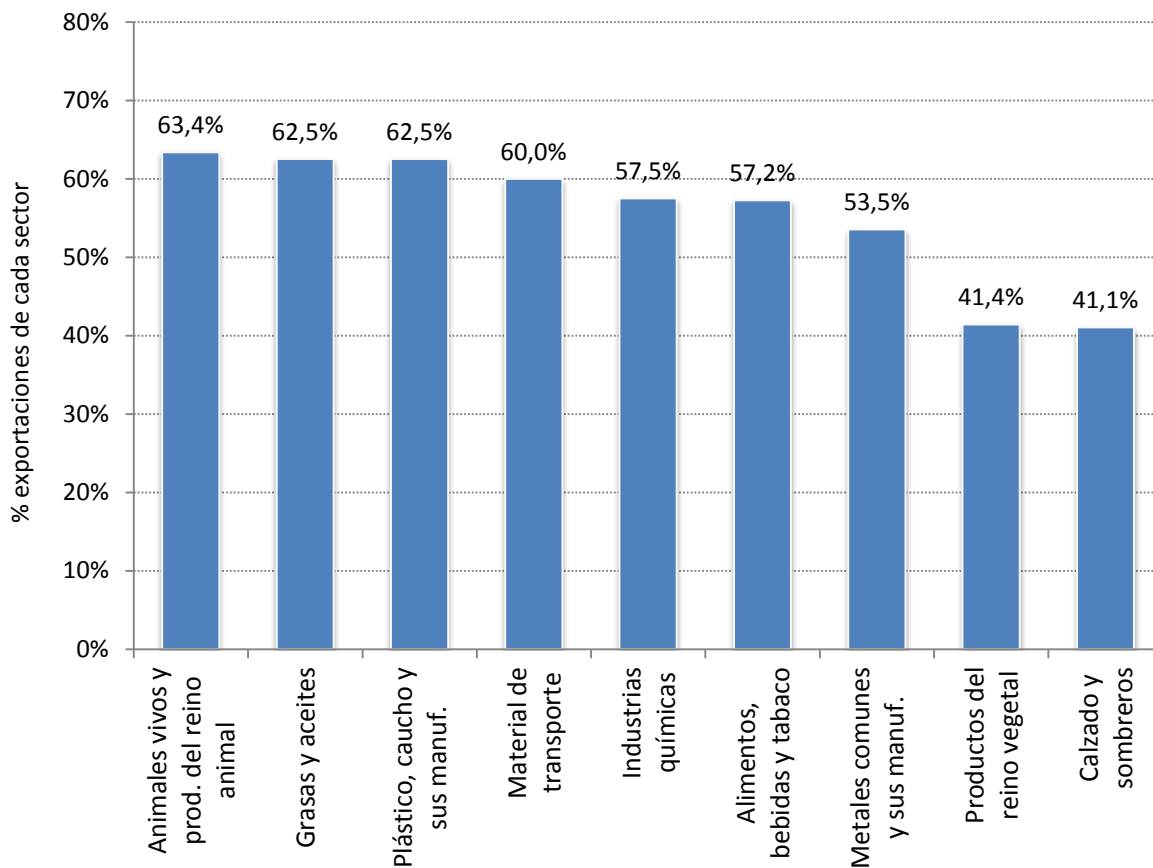


- Una parte sustancial de las exportaciones destinadas a Brasil y la UE se encuentra alcanzada por alguna medida
- Otros destinos que presentan un alto porcentaje de exportaciones alcanzadas por alguna medida son Estados Unidos, Vietnam y la India
- Ciertas medidas se aplican prácticamente a todo el universo arancelario (por ej., procedimientos aduaneros o licencias de importación), hecho que no se relaciona directamente con mayores obstáculos al acceso a los mercados
- En otros casos se trata de pocos productos, pero de gran peso en el comercio bilateral

\*Incluye tanto medidas de competencia exclusiva de la UE como medidas implementadas por alguno de sus miembros.

# Gestionando la Inserción Internacional

## Exportaciones abarcadas por medidas registradas en junio 2018, por sector económico\*



- Más del 60% de las exportaciones argentinas en 2017 de productos comprendidos en la categoría Animales vivos y productos del reino animal, Grasas y aceites, Plástico, caucho y sus manufacturas y Material de transporte, se encuentran comprometidas por alguna medida
- Para las Industrias químicas, los Alimentos y bebidas y los Metales comunes y sus manufacturas dicho porcentaje superó el 50%
- En el caso de los productos del reino vegetal y los calzados, sombreros y demás tocados, las ventas abarcadas por las medidas registradas fueron levemente superiores a 40%

\*Secciones del SA

Fuente: CEI